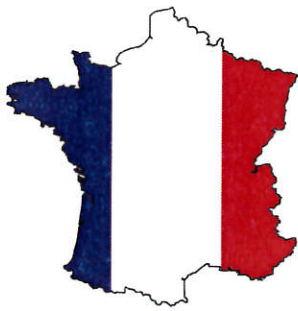
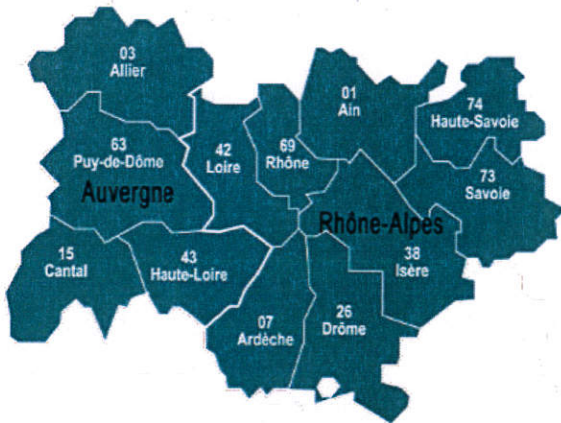


# Taux de chômage



## FRANCE

1 <sup>er</sup> trimestre 2017	9.3 %
2 <sup>ème</sup> trimestre 2017	9.2 %
3 <sup>ème</sup> trimestre 2017	9,4 %
4 <sup>ème</sup> trimestre 2017	8.6 %



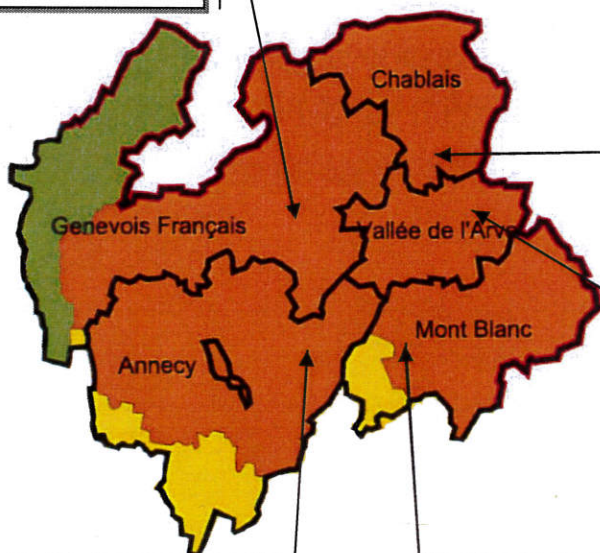
## AUVERGNE-RHÔNE-ALPES

1 <sup>er</sup> trimestre 2017	8.3 %
2 <sup>ème</sup> trimestre 2017	8.1 %
3 <sup>ème</sup> trimestre 2017	8,4 %
4 <sup>ème</sup> trimestre 2017	7.6 %

## HAUTE-SAVOIE

1 <sup>er</sup> trimestre 2017	7.3 %
2 <sup>ème</sup> trimestre 2017	7.1 %
3 <sup>ème</sup> trimestre 2017	7.2 %
4 <sup>ème</sup> trimestre 2017	6.7 %

1 <sup>er</sup> trimestre 2017	6.9 %
2 <sup>ème</sup> trimestre 2017	6.7 %
3 <sup>ème</sup> trimestre 2017	6.8 %
4 <sup>ème</sup> trimestre 2017	6.3 %



1 <sup>er</sup> trimestre 2017	7.8 %
2 <sup>ème</sup> trimestre 2017	7.5 %
3 <sup>ème</sup> trimestre 2017	7.5 %
4 <sup>ème</sup> trimestre 2017	6.8 %

1 <sup>er</sup> trimestre 2017	8.4 %
2 <sup>ème</sup> trimestre 2017	8.1 %
3 <sup>ème</sup> trimestre 2017	7.9 %
4 <sup>ème</sup> trimestre 2017	7.3 %

1 <sup>er</sup> trimestre 2017	6 %
2 <sup>ème</sup> trimestre 2017	5.9 %
3 <sup>ème</sup> trimestre 2017	5.9 %
4 <sup>ème</sup> trimestre 2017	5.5 %

1 <sup>er</sup> trimestre 2017	5.8 %
2 <sup>ème</sup> trimestre 2017	5.5 %
3 <sup>ème</sup> trimestre 2017	5.6 %
4 <sup>ème</sup> trimestre 2017	5.2 %